

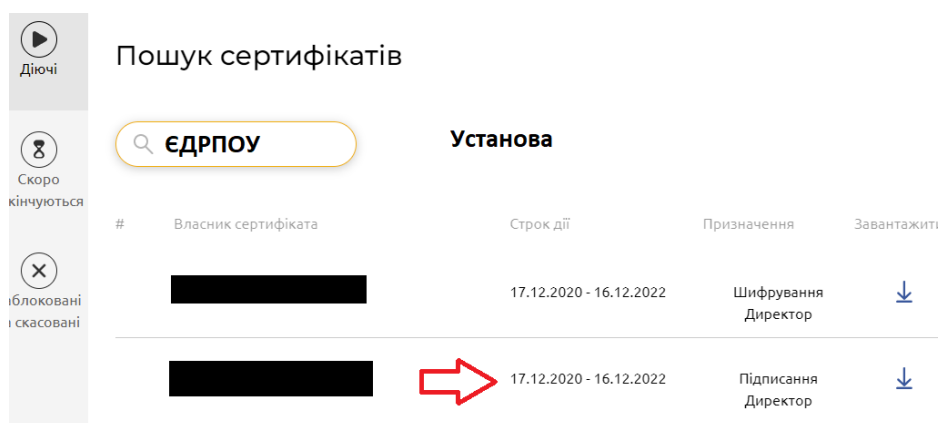
Порядок роботи з кваліфікованим електронним підписом на вебпорталі Фонду гарантування вкладів фізичних осіб (далі – Портал звітності Фонду)

На виконання розділу III Правил подання звітності учасниками Фонду гарантування вкладів фізичних осіб затверджених рішенням виконавчої дирекції Фонду від 18.06.2020 №1158, зареєстрованих в Міністерстві юстиції України 31 серпня 2020 р. за № 831/35114, необхідно виконати наступні кроки:

1. Зазделагідь завантажити сертифікат з сайту КНЕДП, який видав електронний підпис:

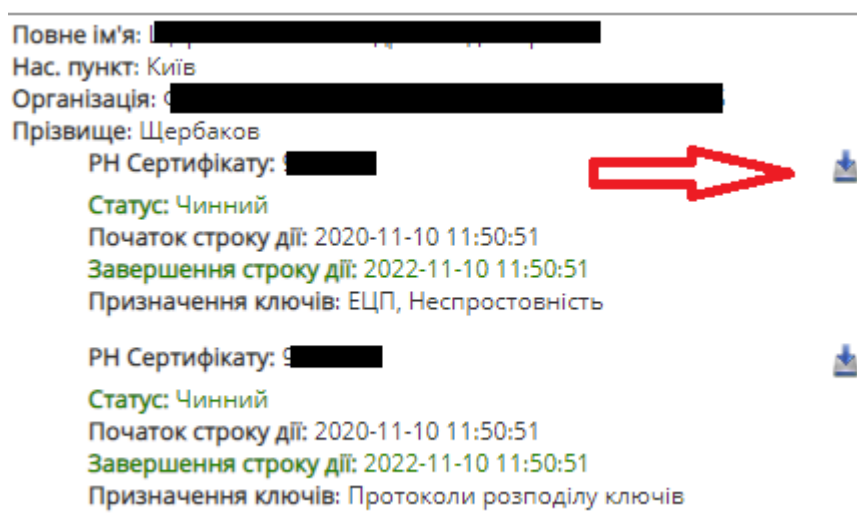
Існують два типи сертифікатів, для шифрування та для підпису. Для підпису файлів звітності використовуються тільки сертифікати для підпису документів. Як завантажити сертифікат:

На прикладі ТОВ “ЦСК “Україна”:



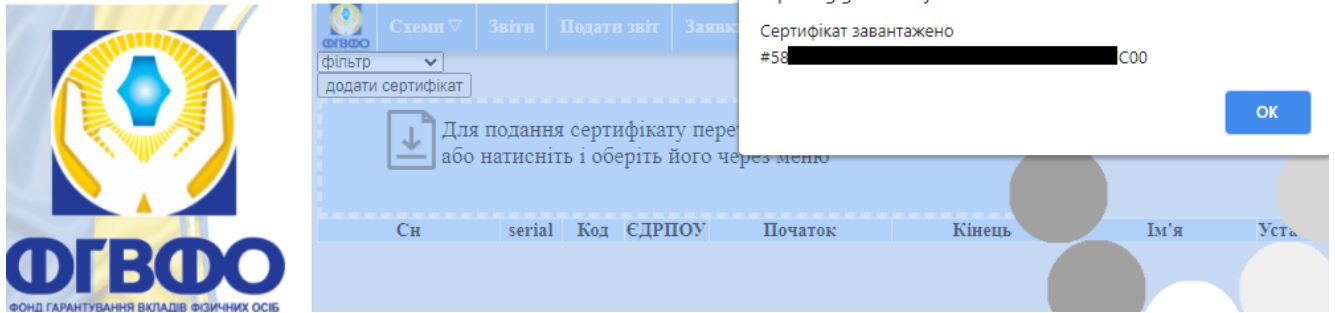
#	Власник сертифіката	Строк дії	Призначення	Завантажити
	[Redacted]	17.12.2020 - 16.12.2022	Шифрування Директор	↓
	[Redacted]	17.12.2020 - 16.12.2022	Підписання Директор	↓

На прикладі КНЕДП ІДД ДПС:

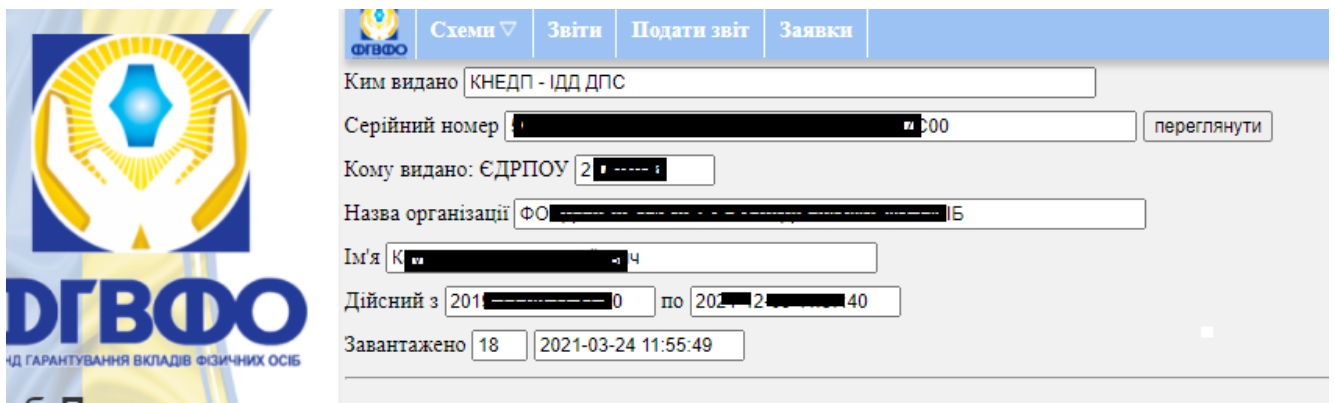


Повне ім'я:	[Redacted]
Нас. пункт:	Київ
Організація:	[Redacted]
Прізвище:	Щербаков
РН Сертифікату:	[Redacted]
Статус:	Чинний
Початок строку дії:	2020-11-10 11:50:51
Завершення строку дії:	2022-11-10 11:50:51
Призначення ключів:	ЕЦП, Неспровствність
РН Сертифікату:	[Redacted]
Статус:	Чинний
Початок строку дії:	2020-11-10 11:50:51
Завершення строку дії:	2022-11-10 11:50:51
Призначення ключів:	Протоколи розподілу ключів

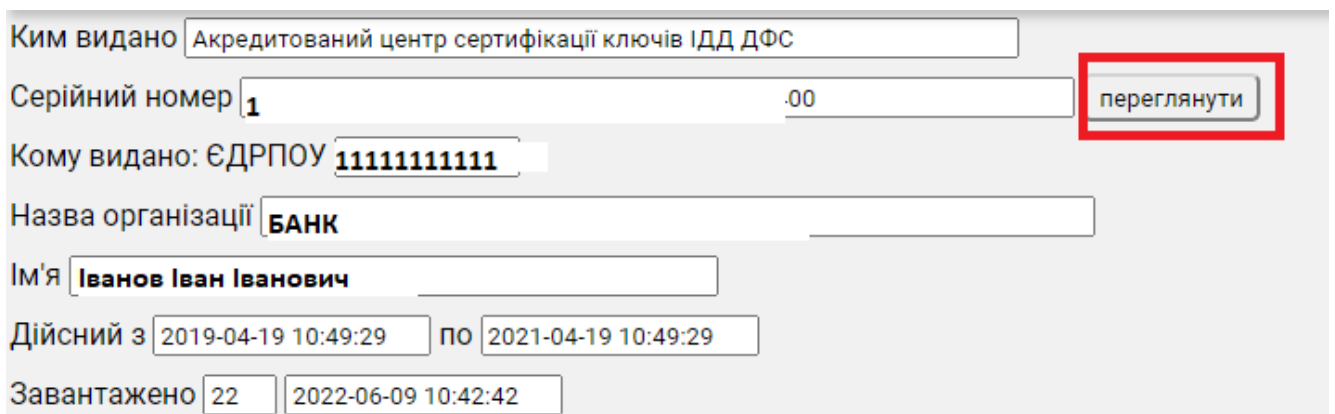
Виконати завантаження сертифікату та натиснути «Ок»:



На екрані відобразиться інформація щодо завантаженого сертифікату:



Обрати кнопку «Переглянути»:



У полі «**keyUsage**», завантаженого сертифікату має відобразитись «**ЕЦП, Неспростовність**».

Якщо в цьому полі зазначено «**Протокол розподілу ключів**», то завантажено сертифікат шифрування, а не підписання. У такому випадку, необхідно повторити завантаження сертифікату для підпису.

privKeyBeginTime	04.19.2019 10:49:29
privKeyEndTime	04.19.2021 10:49:29
publicKeyBits	264
publicKey	1
publicKeyID	
issuerPublicKeyID	
keyUsage	ЕЦП, Неспровствність
extKeyUsages	1
policies	Правила посиленої сертифікації
crlDistribPoint1	1
crlDistribPoint2	

Якщо повторно зайти в пункт «Сертифікати», перше поле буде помічено червоним кольором:

SN	serial	Код ЄДРПОУ	Початок	Кінець	Ім'я	Установа
0			2019-12-09 11:37:40	2021-12-09 11:37:40		

Якщо сертифікат активований перше поле буде помічено зеленим кольором:

SN	serial	Код ЄДРПОУ	Початок	Кінець	Ім'я	Установа
1			2019-12-09 11:37:40	2021-12-09 11:37:40		

Активація сертифікатів здійснюється працівниками відділу інформаційної безпеки Фонду відповідно до режиму роботи Порталу звітності Фонду.

3. Поточне управління сертифікатами.

При зміні уповноваженої особи якій делеговано повноваження щодо підписання звітності необхідно завантажити сертифікат нової уповноваженої особи, виконавши послідовність дій зазначену в пункті 1 цього Порядку.